


RG70E2(2)/BGEF
Télécommande incluse

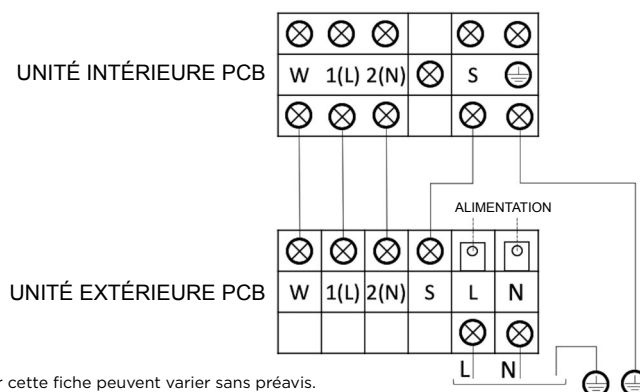

Produit certifié par:



CARACTÉRISTIQUES

Modèle	BLANC 26(09)N8	BLANC 35(12)N8	BLANC 52(18)N8	BLANC 71(24)N8
Capacité frigorifique	2,64 kW	3,52 kW	5,20 kW	7,03 kW
Consommation froid	730 W	1.210 W	1.630 W	2.430 W
Capacité calorifique	2,93 kW	3,74 kW	5,57 kW	7,33 kW
Consommation chaleur	0,73 W	1.090 W	1.540 W	2.430 W
Clas. ErP froid/chaleur	A++ / A+	A++ / A+	A++ / A+	A++ / A+
Débit d'air (int.)	340/460/520 m ³ /h	314/430/540 m ³ /h	560/690/860 m ³ /h	700/860/1.050 m ³ /h
Pression sonore (int.)	24 dB(A)	27 dB(A)	22 dB(A)	22 dB(A)
Débit d'air (ext.)	1.700 m ³ /h	1.800 m ³ /h	2.000 m ³ /h	3.000 m ³ /h
Pression sonore (ext.)	55 dB(A)	56 dB(A)	56,50 dB(A)	60 dB(A)
Alimentation	220-240 V / 1 / 50 Hz			
Câblage alimentation (ext.)	(2+T)x2,50 mm ²	(2+T)x2,50 mm ²	(2+T)x2,50 mm ²	(2+T)x2,50 mm ²
Câblage communication	(4+T)x1,50 mm ²	(4+T)x1,50 mm ²	(4+T)x1,50 mm ²	(4+T)x1,50 mm ²
Tuyaux réfrigérants	Ø1/4" / Ø3/8"	Ø1/4" / Ø3/8"	Ø1/4" / Ø1/2"	Ø3/8" / Ø5/8"
Charge réfrigérant / Charge supplémentaire	0,55 kg / 0,012 kg	0,55 kg / 0,012 kg	1 kg / 0,012 kg	1,60 kg / 0,024 kg
Longueur max. tuyau	25 m	25 m	30 m	50 m
Hauteur max.	10 m	10 m	20 m	25 m

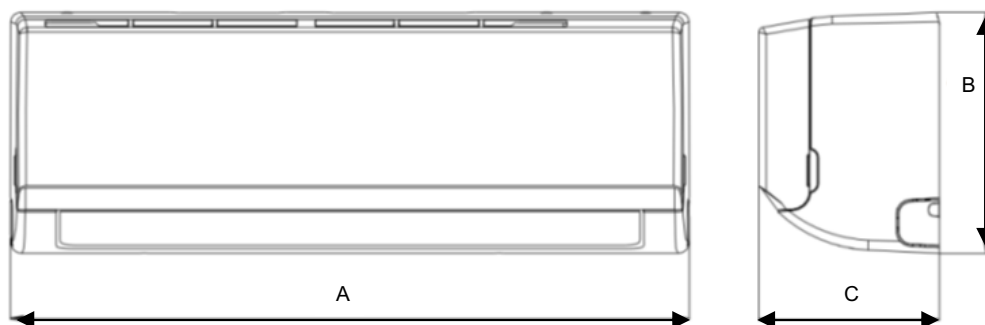
SCHÉMA CONNEXIONS


NOTES:

- (1) Les données et spécifications présentes sur cette fiche peuvent varier sans préavis.
 (2) Les images sur cette fiche sont indicatives et peuvent être différentes de la machine finale.

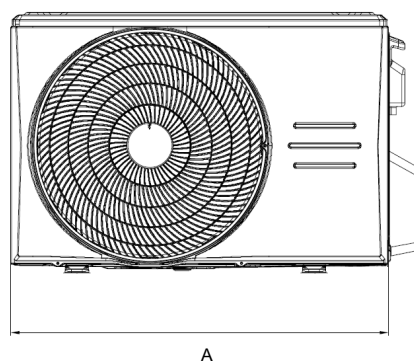
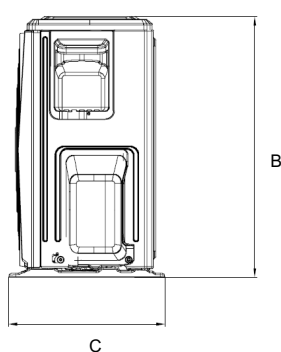
DIMENSIONS ET POIDS UNITÉ INTÉRIEURE

Modèle	Poids	A	B	C
MSMABU-09HRDN8-QRDOGW	7,90 kg	805 mm	205 mm	285 mm
MSMABU-12HRDNX-QRDOFGW(GA)	7,80 kg	805 mm	205 mm	285 mm
MSMACU-18HRFN8-QRDOGW	10,30 kg	958 mm	223 mm	302 mm
MSMADU-24HRFN8-QRDOGW(GA)	12,80 kg	1.038 mm	235 mm	325 mm



DIMENSIONS ET POIDS UNITÉ EXTÉRIEURE

Modèle	Poids	A	B	C
MOX133-09HFN8-QRDOGW	23,20 kg	720 mm	495 mm	270 mm
MOX133-12HFN8-QRDOGW	23,20 kg	720 mm	495 mm	270 mm
MOB32-18HFN8-QRDOGW	34 kg	800 mm	554 mm	333 mm
MOCA32-24HFN8-QRDOGW	51,50 kg	845 mm	702 mm	363 mm



INSTALLATION

